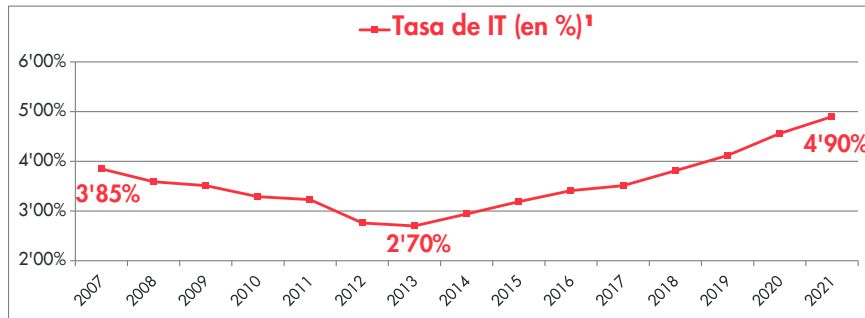


Informes disponibles en umivaleactiva.es/salud-y-absentismo-laboral

SITUACIÓN




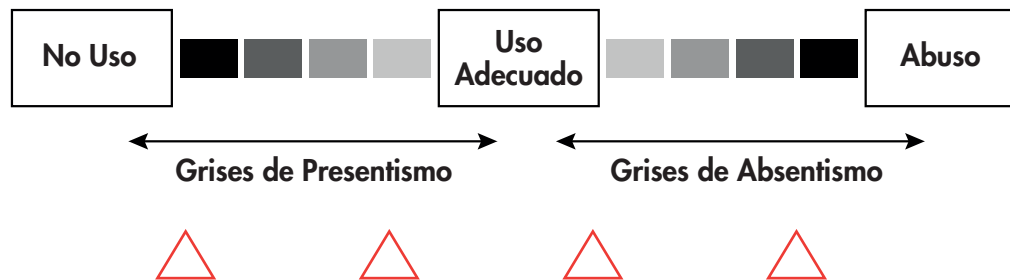
Coste de 87.439 millones € (2021) para empresas y sistema²

Tasa IT³	2007	2021	Var.
Salud mental	0'24%	0'54%	+126'5%
Algias	0'43%	0'98%	+126'2%



La evolución de la tasa de IT representa una multitud de situaciones individuales entre el uso adecuado de la IT, el abuso, o el no uso cuando correspondiera:

DECISIÓN



¹ Elaboración de umivale Activa con datos del INE y MEySS, total España
 ² AMAT, 2021
 ³ Tasa de IT por patología, datos de población protegida umivale Activa, trabajadores de cuenta ajena

La frecuencia de cada una de estas situaciones en la escala de grises depende de una serie de factores según los informantes del estudio:

FACTORES



Con el fin de incidir sobre estos factores y fomentar un uso adecuado de la IT, los informantes han realizado una serie de propuestas dirigidos a los diversos actores e instituciones intervinientes:

PROPUESTAS

